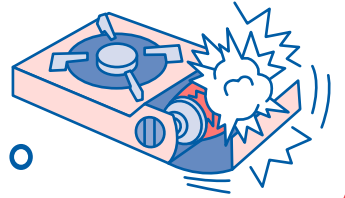


！安全にご使用いただくため！ 必ず守ってください！

カセットボンベが異常過熱される 扱いは絶対にしないでください。



カセットコンロやカセットボンベを不適切に取り扱えば火災や破裂事故が発生します。

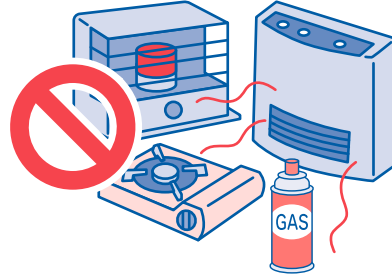
容器カバーを覆う調理器具をのせない



カセットコンロを2台並べてその上に大きな鉄板をのせない。

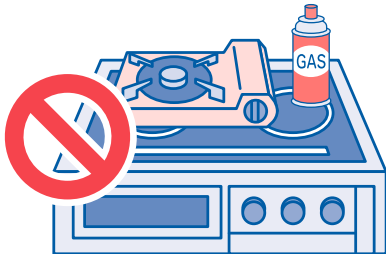
容器カバーの上にかぶさるような大きな調理器具をのせない。

ストーブの近くなど高温になるところに置かない



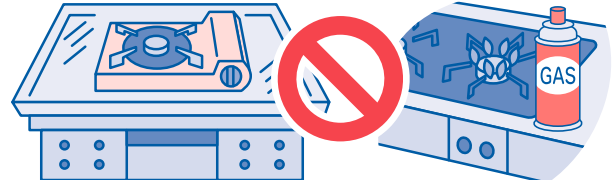
ストーブ・ファンヒーターなどの近くに、カセットコンロ・カセットボンベを置かない。

電気調理器の上に置かない



電気調理器の上にカセットコンロやカセットボンベを置かない。

他の熱源の上や近くにボンベを置かない



ガスコンロ・七輪・鉄板焼器や焼鳥器・炭焼台など熱を出す他の調理器具のそばにカセットボンベを置かない。

炭の火起こしなど使用禁止の使い方をしない



セラミックスや石などで作られた蓄熱性の高い調理器具は使わない。

炭の火起こしに使わない。

残ったガスを室内でガス抜きしない



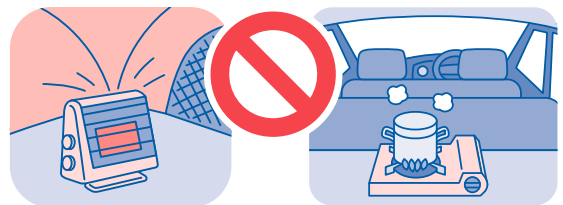
室内でカセットボンベのガス抜き作業をしない。

たき火や炭火の近くで使わない



たき火や炭火の近くにカセットボンベを置かない。

テント内や車内、狭い場所、締め切った場所で使わない



一酸化炭素中毒・窒息死に至る危険があります。

カセットボンベの廃棄はガスを使い切ってから

捨てる時は 振って 確認を!



1

缶を振っても
**シャカシャカ
音がしない**

中の
**ガスが
ない**

2

廃棄

お住まいの自治体の
ゴミの分別回収
ルールにしたがって
ください。

カセットボンベに
穴を開けて
ガスを抜くと
火事、爆発の
危険あり!

**絶対に
しないでください**

- カセットボンベにガスが残っている場合は、お湯を沸かすなど、カセットこんろで燃焼に使う缶の中を空にしてください。
- 燃焼に出来ない古いカセットボンベの処理方法はメーカーまたは以下のカセットボンベお客様センターにお問い合わせください。
問合せ先:カセットボンベお客様センター 0120-14-9996 (平日10:00~16:00まで)

経年劣化にご注意を!

古くなったカセットこんろ・カセットボンベは**ガス漏れの危険性**が生じます。

カセットこんろの場合

製造後約**10年**を目安に
買い替えのご検討を



製造年月の表示例

本体に貼ってある
「**製造年月の表示**」シールを確認してください。



カセットボンベの場合

製造後約**7年**を目安に
使い切る



製造年月日の表示例

本体の底面に印字してある
「**製造年月日の表示**」を確認してください。

